

## Fütterung

Eine Pferdemaahlzeit setzt sich aus folgenden Futterarten zusammen:

Rauhfutter: Heu und Stroh

Kraftfutter: Hafer, Müsli, Pellets

Saffutter: Möhren, Rüben, Gras

Zusatzfutter: Mineral- oder Salzleckstein, Vitamine

Belohnungsfutter: Apfel, trockenes Brot, Leckerlies

- ✓ Pferde haben einen kleinen Magen, daher dürfen sie nicht zu viel Futter pro Mahlzeit bekommen.
- ✓ Wenn Pferde keine Selbsttränke haben, muss ihnen mindestens 2-3x täglich frisches Wasser angeboten werden, soviel sie wollen, in der Regel ca. 30-50 Liter



← Hafer



← Pellets



↑  
Pferdemüsli

Welches der folgenden Dinge dürfen Pferde auf keinen Fall fressen??

[ ] Bananen

[ ] schimmeliges Brot

[ ] kleine Stöckchen und Laub

## Pferdepflege

In eine Putzkiste gehört:

- Wurzelbürste (hat harte Borsten)
- Striegel (aus Gummi, Plastik oder Metall)
- Kardätsche (hat weiche Borsten)
- Hufkratzer
- Mähnenkamm
- 2 Schwämme (1 für Augen + Nüstern, 1 für den Po)
- Huffett oder Huföl

- ✓ Was putzt Du NICHT mit einer Wurzelbürste?

---

- ✓ Darfst du mit allen 3 Striegeln (Gummi, Plastik, Metall) das Pferd putzen? Warum?

---

- ✓ Welche beiden Bürsten werden zusammen benutzt, um den Staub aus dem Fell zu bekommen?

---

- ✓ Mit welcher Bürste putzt Du den Kopf, wenn keine Kopfbürste vorhanden ist?

---

Das Pferd wird vor und nach dem Reiten oder Voltigieren geputzt, um

.... Schmutz aus dem Fell zu bekommen, damit keine Scheuerstellen entstehen

.... es nach Verletzungen und Wunden abzusuchen

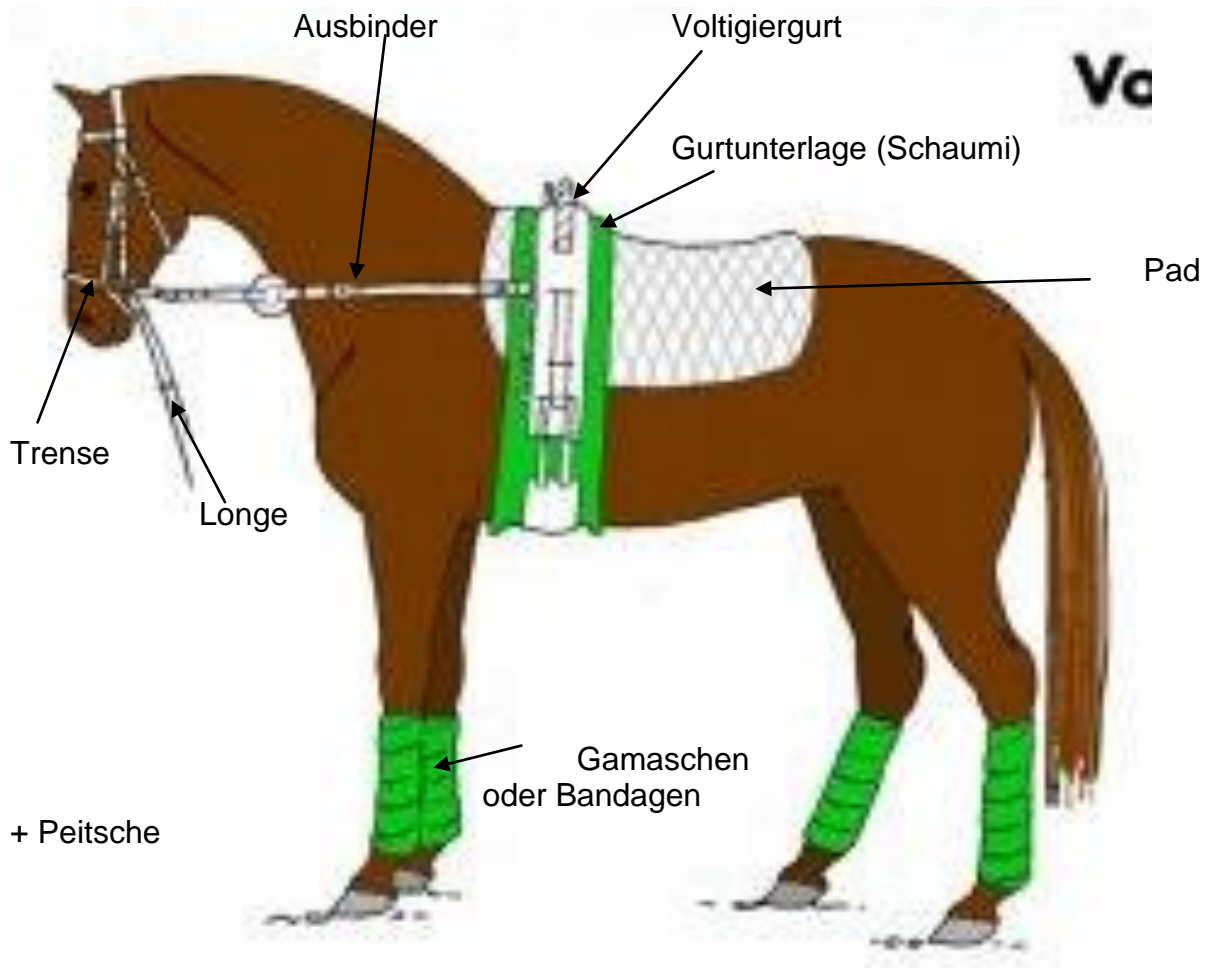
.... es zu massieren

.... Kontakt zu dem Pferd zu bekommen und Vertrauen aufzubauen und

.... Schweiß oder gelösten Dreck nach der Arbeit aus dem Fell zu entfernen

## Ausrüstung von Pferd und Voltigierer

Zur Ausrüstung des Pferds gehört:



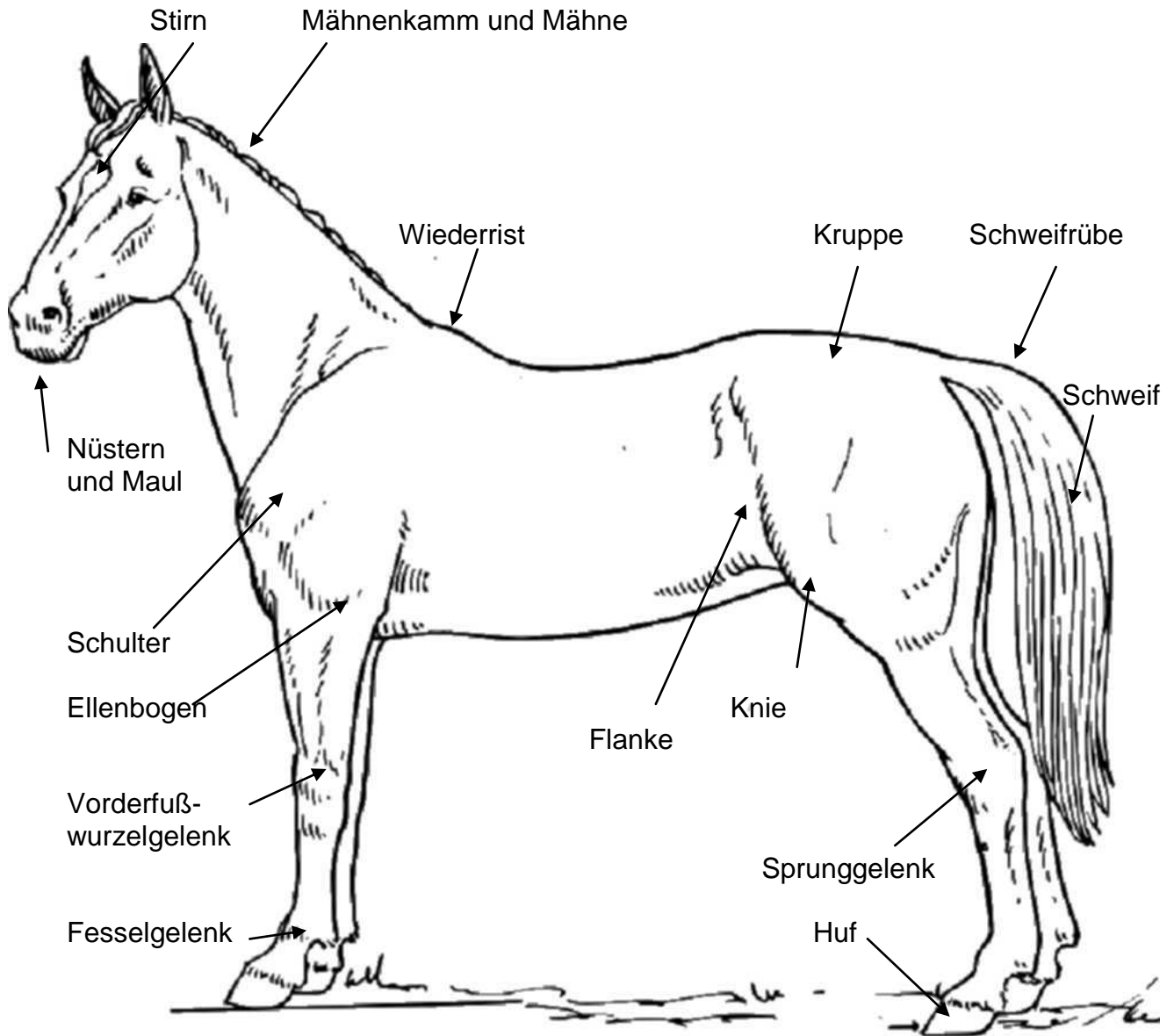
Der Voltigierer oder die Voltigiererin trägt:

- enganliegendes Oberteil ohne Kapuze und Kordeln
- enganliegende, lange Leggings
- Gymnastikschlappen
- Zusammengebundene Haare (wenn sie zu lang sind, am besten geflochten)
- KEINEN Schmuck
- KEINE Handschuhe und KEINEN Schal

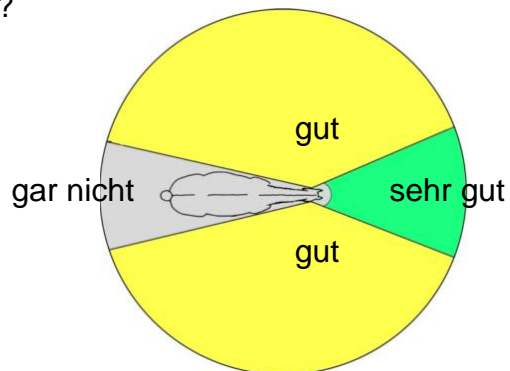
Warum darfst Du keinen Schal tragen? \_\_\_\_\_

Warum darfst Du keine Ohrringe tragen? \_\_\_\_\_

# Die Körperteile des Pferdes



Schau dir an, wo die Augen des Pferdes sind. Wo kann das Pferd besonders gut sehen und wo gar nichts??



## Anbinden des Pferdes

- ✓ Ein Pferd darf nicht zu lang angebunden sein, damit ...
  - es nicht vom Boden fressen kann
  - es nicht in den Strick treten und sich so verletzen kann
  - es nicht den Kopf unter Strick nehmen und sich verletzen kann
- ✓ Ein Pferd darf nicht zu kurz angebunden sein, damit es mögliche Gefahren oder Dinge, vor denen es sich erschrecken könnte, früh genug sehen kann und keine Panik bekommt
- ✓ Ein Pferd muss mit einem bestimmten „Pferdeknoten“ angebunden werden, damit dieser bei Gefahr schnell (durch einfachen Zug) gelöst werden kann
- ✓ Der Strick, mit dem ein Pferd angebunden wird, sollte einen Panikhaken besitzen, sodass auch dieser Haken bei Panik schnell gelöst werden kann
  - ✓ Lieber das Pferd vom Strick befreien, als dass es sich verletzt wenn es angebunden ist!

## Führen des Pferdes

- Das Pferd wird von links geführt
- Du gehst auf Höhe der Pferde-Schulter und niemals vor dem Pferd
- Es muss immer ausreichend Platz an beiden Seiten des Pferdes vorhanden sein, damit es sich nicht stößt oder hängen bleibt
- Du darfst nicht zu dicht an anderen Pferden vorbei gehen, die dein Pferd beißen oder treten könnten

## Pferdeverhalten

- ✓ Pferde sind Herdentiere- sie fühlen sich nur in der Gemeinschaft wohl.
- ✓ Pferde haben eine feste Rangordnung, bei Pferden gilt das Recht des Stärkeren! Pferde suchen sich immer ein Leittier
- ✓ Pferde sind Lauftiere, sie brauchen täglich viel Bewegung!
- ✓ Pferde sind Fluchttiere, sobald Gefahr droht laufen sie weg!

Das ist wichtig für Dich zu wissen, damit Du im Umgang mit Pferden darauf Rücksicht nehmen kannst und die Reaktionen der Pferde verstehst!!!

## Die Pferdewohnung

Was gehört alles in einen Stall?

- ✓ Viel Licht und Sonne (Fenster)
- ✓ Viel frische Luft, aber keine Zugluft
- ✓ Genügend Platz
- ✓ Kontakt zu anderen Pferden
- ✓ Frisches Einstreu (Späne, Stroh, ...)
- ✓ Tränke
- ✓ Krippe
- ✓ Keine spitzen Kanten, Ecken oder Gegenstände

Außerdem brauchen Pferde:

- ✓ Viel Auslauf (Wiese oder Paddock)
- ✓ Abwechslung

## Tierschutzgesetz

Es gibt in Deutschland ein Gesetz, in dem steht, dass wir mit Tieren verantwortungsvoll umgehen müssen. Wir dürfen sie nicht überfordern und ihnen nicht wehtun. Auch auf ihre besonderen Eigenschaften müssen wir im Umgang und bei der Haltung Rücksicht nehmen. Dass wir uns an das Tierschutzgesetz halten, ist selbstverständlich!!!!

Für die Größeren gibt es „die ethischen Grundsätze des Pferdefreundes“, in denen die wichtigsten Regeln dazu stehen. Für die jüngeren Pferdefreunde heißt es „1x9 der Pferdefreunde“.

(Die genauen Inhalte besprechen wir im Unterricht)

## Pferdekrankheiten

Der Tierarzt muss z.B. kommen wenn das Pferd

- Verletzungen oder Wunden hat
- Lahmt
- Schwellungen besonders an den Beinen hat
- Hartnäckige Hautausschläge hat
- Entzündete Augen hat
- Kolik hat
- Husten hat
- Fieber hat
- Lähmungen hat

Was kann man tun, um das Pferd gesund zu halten??  
Kreuze an, was richtig ist!

- Gute Haltung des Pferdes
- Immer die Stalltür zumachen, damit keine Kälte hereinkommt
- Vernünftige, leistungsgerechte Fütterung
- Regelmäßig (4x im Jahr) entwurmen
- Immer viel Futter geben, damit das Pferd keinen Hunger mehr hat
- Pferd regelmäßig impfen lassen
- Pferd sollte keinen Kontakt zu anderen Pferden haben, es könnte sich dort mit Krankheiten anstecken.
- Regelmäßig den Schmied kommen lassen, um die Hufe auszuschneiden und eventuell den Beschlag wechseln zu lassen

## Voltigierübungen

- ✓ Es gibt statische und dynamische Voltigierübungen,
  - bei statischen Übungen bleibt der Körper für mindestens 4 Schritte des Pferdes in einer Position und verändert sich nicht, das sind zum Beispiel:  
knien, \_\_\_\_\_, \_\_\_\_\_, \_\_\_\_\_
  - bei dynamischen Übungen ist dein Körper die ganze Zeit in Bewegung, so ist das zum Beispiel bei:  
Aufsprung, \_\_\_\_\_, \_\_\_\_\_,  
\_\_\_\_\_, \_\_\_\_\_
  
- ✓ Es gibt Pflicht- und Kürübungen.
  - Pflichtübungen sind genau vorgeschrieben und werden (je nach Leistungsklasse unterschiedlich) auf jedem Turnier von jedem Voltigierer gezeigt und von den Richtern bewertet (zum Beispiel: Grundsitz, Fahne, Quersitz, Abgang,...)
  - Kürübungen können frei gestaltet und sich ausgedacht werden. Sie werden alleine, zu zweit oder später auch zu dritt auf dem Pferd geturnt. Kennst du Kürübungen??
  
- ✓ Welches ist deine Lieblingsübung? \_\_\_\_\_
  - Ist das eine statische oder dynamische Übung? \_\_\_\_\_
  - Ist das eine Pflicht- oder Kürübung? \_\_\_\_\_

Pflichtübungen:

Nachwuchspflicht:

Aufsprung, Prinzensitz, Umdreher in den Rückwärtssitz, Rückwärtsgrundsitz, Rückwärts Bank,  $\frac{3}{4}$  Mühle in den Innensitz, Abgang

A-Pflicht: Aufsprung, Grundsitz, Fahne, Quersitz Innen/außen, Knien, Stüttschwung, Abgang nach innen



Was ist **vor der Voltigierstunde** alles zu tun?

- ✓ Putzen des Pferdes
- ✓ Zubehör / Ausrüstung holen und zurechtlegen, dann anlegen
- ✓ Pferd warm führen oder longieren

Was ist **nach der Voltigierstunde** alles zu tun?

- ✓ Pferd loben
- ✓ Ausrüstung vom Pferd nehmen und ordentlich weghängen
- ✓ Pferd trocken führen, eventuell wälzen lassen
- ✓ Pferd putzen, Beine versorgen, im Sommer abwaschen, im Winter bekommt es eine Decke
- ✓ Pferd in die Box bringen, loben (und mit Leckerli bedanken ☺ )

## **Sicherheit im Voltigierunterricht**

Welche Regeln gibt es im Voltigierunterricht zu beachten?  
Kreuze an, was richtig ist!!!!

- Ich laufe immer hinter dem Pferd in den Zirkel ein
- Ich stelle mich vor dem Longenführer auf, wenn ich in der Mitte bin
- Ich muss mich im Unterricht auf das Pferd, den Longenführer und meine Gruppe konzentrieren
- Ich darf im Unterricht viel herumspringen, laut schreien und kreischen
- Ich muss mich vor dem Unterricht ausreichend aufwärmen
- Wenn ich vom Pferd herunter komme, verlasse ich hinter dem Pferd den Zirkel und laufe in Bewegungsrichtung des Pferdes zurück zur Gruppe
- Bei Abgängen ist es wichtig möglichst weit vom Pferd wegzuspringen
- Ich höre immer aufmerksam zu, wenn meine Trainerin oder Helferin etwas sagt
- Ich darf mit der ganzen Gruppe auf das Pferd zu rennen